DWG. NO. SD-52151-**10

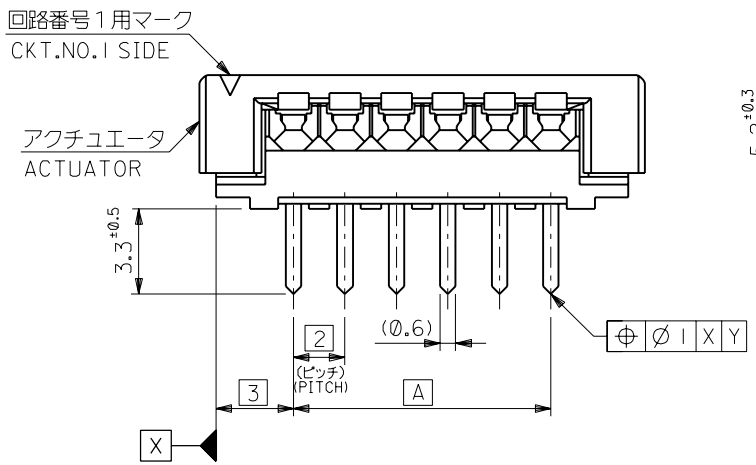

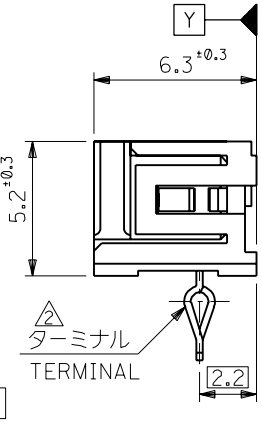

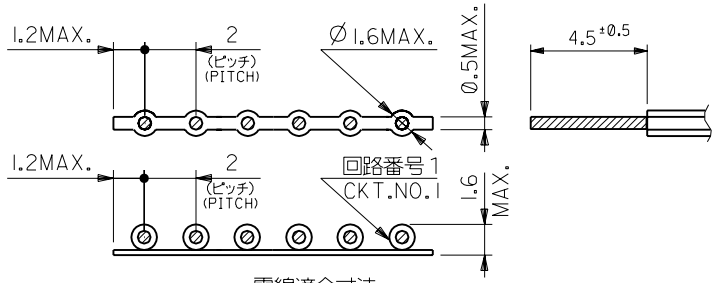

電線適合寸法

RECOMMENDED WIRE DIM.

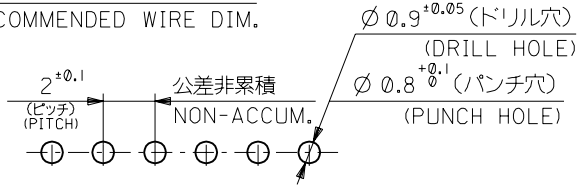

基板取付穴推奨寸法 (t=1.6)

RECOMMENDED P.C.BOARD HOLE DIM.

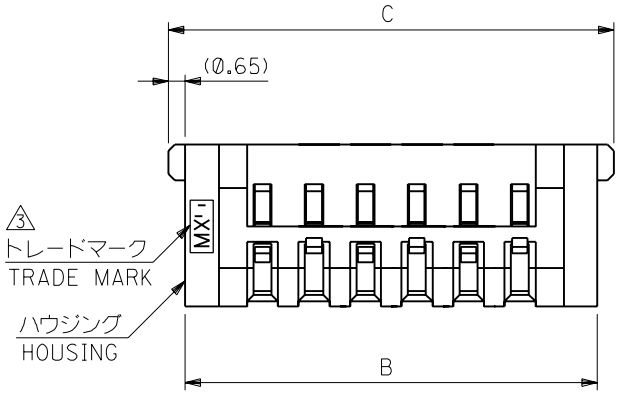

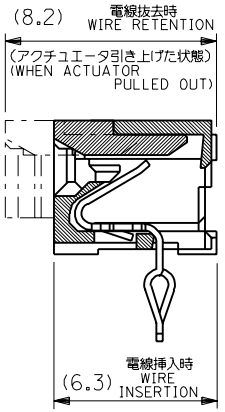

39.3	38	32	52151-1710	17
37.3	36	30	-1610	16
35.3	34	28	-1510	15
33.3	32	26	-1410	14
31.3	30	24	-1310	13
29.3	28	22	-1210	12
27.3	26	20	-1110	11
25.3	24	18	-1010	10
23.3	22	16	-0910	9
21.3	20	14	-0810	8
19.3	18	12	-0710	7
17.3	16	10	-0610	6
15.3	14	8	-0510	5
13.3	12	6	-0410	4
11.3	10	4	-0310	3
9.3	8	2	52151-0210	2
C	B	A	ENG.NO.	極数

注記
NOTES

1 使用材料 : MATERIAL
ハウジング : PBT (ガラス繊維入), UL94V-0.(白)
HOUSING : PBT (GLASS FILLED), UL94V-0.(WHITE)
アクチュエータ : PBT (ガラス繊維入), UL94V-0.(白)
ACTUATOR : PBT (GLASS FILLED), UL94V-0.(WHITE)
ターミナル : リン青銅、錫メッキ (t=0.25)
TERMINAL : PHOS-BRO, TIN-PLATED (t=0.25)

2 2極のみキンク無しとする。
NO KINK APPLIED FOR 2 CKTS ONLY.

3 生産国 (トレードマーク) : 日本 (MXJ-大和)
マレーシア (MXL)
PLACE OF MANUFACTURE (TRADE-MARK):
JAPAN (MXJ-YAMATO)
MALAYSIA (MXL)

:MM DIMENSIONS IN METRIC DO NOT SCALE DRAWING

角度 ANGLE	±3°
30以上 OVER	±0.3
10以上 30未満 OVER UNDER	±0.25
10未満 UNDER	±0.2
一般公差 GENERAL TOLERANCES	

記号 LTR	変更内容 REVISION RECORD	DR.	CHK.	日付 DATE
E	変更 REVISED (J2002-0663)	R.S	S.K	'01/09/20
D	変更 REVISED (JC80230)	S.N	M.F	'97/09/12
C	再作図 REDRAWN (JC60127)	S.M	H.H	'95/08/29

材料 MATERIAL	注記参照 SEE NOTES
仕上げ FINISH	//
適用電線範囲 WIRE RANGE	AWG #26 (銅コート線) (TOP-COAT WIRE)
被覆外径 INS. RANGE	図中参照 SEE DRAWING
DRAWN BY '95/08/29	S.MATSUZAKI
CHK'D BY '01/09/20	S.KUNISHI
APP'D BY '01/09/20	T.YAMAGUCHI
尺度 SCALE	5:1

molex MOLEX-JAPAN CO.,LTD. 日本モレックス株式会社

REVISE ONLY ON CAD SYSTEM

TITLE 名称
2.0 NEW MINI
WIRE TRAP CONN.(R/A)

DWG. NO. SD-52151-**10 REV E

52151.S02

THIS DRAWING CONTAINS INFORMATION THAT IS PROPRIETARY TO MOLEX(JAPAN) AND SHOULD NOT BE USED WITHOUT WRITTEN PERMISSION
本図面は日本モレックス(株)の所有する情報を含むもので当社の許可なく複製を禁止する。

EN-01C(032)MXJ-32