



MISFIT FLASH™

For detailed Flash information and safety instructions visit:

Pour des informations détaillées sur Flash et les consignes de sécurité, rendez-vous sur :

Para información detallada e instrucciones de seguridad de Flash, visite:

Für detaillierte Informationen und Sicherheitshinweise zu Flash besuchen Sie:

GET STARTED: LINK FLASH

Download the Misfit application from the App Store. Create an account, set a goal and link your Flash by following the instructions in the app. It may take a couple minutes as Flash upgrades to the latest firmware.



FR DÉMARRAGE : LIAISON FLASH Téléchargez l'application Misfit à partir de l'App Store. Créez un compte, fixez-vous un objectif et associez votre Flash en suivant les instructions de l'app. Es possible que transcurran unos minutos hasta que su Flash se actualice a la versión más reciente del firmware.

DE BEGINNEN SIE: VERBINDEN SIE FLASH Laden Sie die Misfit-Anwendung aus dem App Store herunter. Registrieren Sie ein Konto, setzen Sie ein Ziel und verbinden Sie Flash, indem Sie den Anweisungen der App folgen. Flash lädt die neueste Firmware herunter, dies kann einige Minuten dauern.

IT INIZIA: CONNETTI FLASH Scaricare l'applicazione Misfit dall'App Store. Crea un account, stabilisci una meta e connetti il tuo Flash seguendo le istruzioni nell'app. Potrebbero essere necessari alcuni minuti per consentire l'aggiornamento di Flash al firmware più recente.

AR ريبٹ FLASH من متجر التطبيقات. قم بتنزيل تطبيق Misfit. يوضع على الشاشة عند الحاجة. أنشئ حساباً وعرّن هدفاً واربط Flash. قد يستغرق الأمر بضع دقائق حيث يقوم جهاز Flash بالترقية إلى أحدث برنامج.

Per informazioni dettagliate su Flash e istruzioni sulla sicurezza visitare il sito:

لمُ زيارة Flash لأجل المعلومات وإرشادات السلامة التفصيلية الخاصة بـ

Para informações detalhadas sobre o Flash e instruções de segurança, visite:

Подробная информация о Flash и правила безопасности тут:

Detaylı Flash bilgisi ve güvenlik talimatları için ziyaret ediniz:

欲得到详细的Flash信息和安全说明请访问:

有關Flash的詳細資料以及安全提示請瀏覽:

상세한 Flash 정보 및 안전 수칙을 살펴보시려면 다음을 방문하십시오:

詳しいFlashの情報と安全手順に関しては以下をご覧ください:

फ्लैश के बारे में विस्तृत जानकारी और सुरक्षा अनुदेशों के लिएधार्ने:

www.misfit.com/go

BP INICIANDO: CONECTAR O FLASH Faça o download do aplicativo Misfit na App Store. Crie uma conta, defina uma meta e vincule o seu Flash, seguindo as instruções do aplicativo. Isto pode levar alguns minutos, já que o Flash vai uma atualização no firmware se for necessário.

RU ДЛЯ НАЧАЛА: СВЯЖИТЕ FLASH Загрузите приложение «Misfit» из магазина приложений (AppStore). Создайте аккаунт, установите цель и свяжите свой Flash по Bluetooth, следуя инструкциям в приложении. Устройству Misfit может потребоваться несколько минут, чтобы обновить встроенное программное обеспечение до последней версии.

TR BAŞLAYIN: FLASH'İ BAĞLAYIN Misfit uygulamasını App Store'dan indirin. Bir hesap oluşturun, bir hedef kurun ve uygulamadaki talimatları takip ederek Flash'inizi bağlayın. Flash en son yazılıma yükseltileceğinden bu işlem birkaç dakika sürebilir.

ZH 開始: 把FLASH連接到藍牙
(S) 請從 App Store 下載 Misfit 應用程式。開一個帳號，設定一個目標，然後按照應用程式上的指示把Flash連接到藍牙。Flash升級至最新版本的軟體時，可能會花數分 鐘的時間。

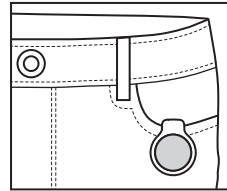
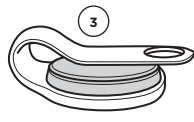
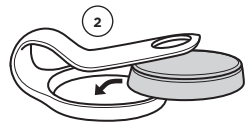
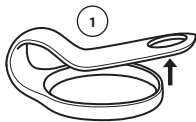
ZH 开始: 蓝牙无线链接设备
(T) 从 App Store 下载 Misfit App。创建一个账户，确立一个目标，并通过以下应用程序说明用蓝牙无线链接到您的Flash。Flash 升级至最新固件可能需要几分钟时间。

KR 시작하기: FLASH 링크
앱 스토어에서 Misfit 어플리케이션을 다운로드 합니다. (App Store에서 'Shine' 으로 검색). 계정을 만들고 목표를 설정하여 앱의 지침에 따라 Flash를 연결합니다. 동기화 시 최신 펌웨어로 업그레이드 하는데 몇 분 정도 시간이 소요 될 있습니다.

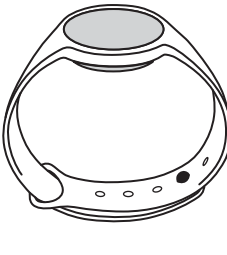
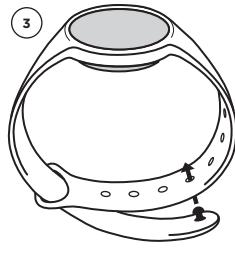
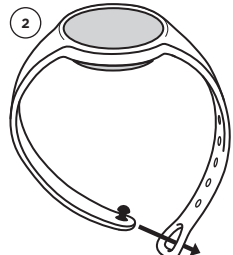
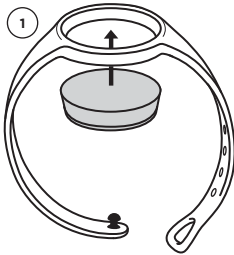
JA 始めよう: FLASHをリンク
Misfit のアプリをApp Storeからダウンロードします。アカウントを作成し、目標を設定した上、アプリにある以下の説明に従ってFlashをリンクしてください。Flashを最新のファームウェアにアップグレードするには数分かかる場合があります。

HI शुरू हो जाएं: FLASH को लिंक करें
ऐप स्टोर से Misfit एप्लीकेशन डाउनलोड करें। एक खाता बनाएं, कोई लक्ष्य तय करें और ऐप में गिरा गए अनुदेशों का पालन करके अपने Flash को लिंक करें। Flash के नवीनतम फर्मवेयर में अपग्रेड होने के कारण इसमें लगभग दो मिनट लग सकते हैं।

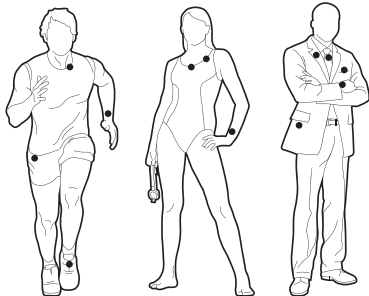
CLASP / CLIP / BROCHE / KLAMMER / GANCIO / مشبك / CHAVEIRO / ЗАЖИМ / TOKA / 夾扣 / 夾扣 / 클래스프 / 金具 / 新す



SPORT BAND / BRACELET DE SPORT / BANDA PARA DEPORTES / SPORT BAND / FASCIA SPORT / فرقة الرياضة / FAIXA ESPORTIVA / СПОРТИВНЫЙ БРАСЛЕТ / SPOR BANDI / 運動頻道 / 运动腕表 / 스포츠 밴드 / スポーツバンド / स्पोर्ट बैंड



WEAR AND MOVE / PORTEZ FLASH ET BOUGEZ / COLÓQUESELO Y MÚEVASE / TRAGEN UND SICH BEWEGEN / INDOSSARE E MUOVERSI / VISTA E MOVA-SE / НОСИТЕ И ДВИГАЙТЕСЬ / TAKMA VE HAREKET ETME / الارتداء والحركة / 配戴與行動 / 佩戴后开始运动 / 착용 활동 / 装着して活動する / पहनें और आगे बढ़ें



ATTENTION Flash's battery life can be shortened with heavy use. Prolonged exposure to salt water or chemically treated water will reduce water resistance. Improper installation of the rear cover will result in loss of water resistance.

ATTENTION La durée de vie de la pile de Flash peut être réduite en cas d'usage intensif. L'exposition prolongée de Flash à l'eau salée ou traitée chimiquement peut réduire son étanchéité. Si le couvercle arrière est mal fermé, Flash perdra toute son étanchéité.

¡ATENCIÓN! La durabilidad de la batería de Flash puede disminuir si el dispositivo se utiliza de forma continua. El uso prolongado en agua salada o agua tratada químicamente reducirá la impermeabilidad del dispositivo. Si la cubierta trasera no se instala correctamente, el dispositivo perderá su impermeabilidad.

ACHTUNG Durch intensive Nutzung kann die Nutzungsdauer der Batterie von Flash verkürzt werden. Durch längeren Kontakt mit Salzwasser oder chemisch behandeltem Wasser wird die Wasserfestigkeit verringert. Wird die Abdeckung auf der Rückseite nicht ordnungsgemäß aufgesetzt, ist Flash nicht mehr wasserfest.

ATTENZIONE La durata della batteria di Flash si riduce in caso di utilizzo intenso. L'esposizione prolungata ad acqua salata o acqua trattata chimicamente ne riduce l'impermeabilità. L'installazione errata del coperchio posteriore comporta la perdita dell'impermeabilità.

تنبيه قد ينصر عمر بطارية Flash بالاستخدام المفرط نقل المقاومة للماء بالتعرض المطول للمياه المالحة أو المياه المعالجة كيميائياً. يؤدي التثبيت غير الصحيح للغطاء الخلفي إلى فقدان المقاومة للماء.