


0106 Part Number: X11-43317-01

Xbox 360 Quick Charge Kit



Thanks for choosing the Xbox 360 Quick Charge Kit. Your Quick Charge Kit lets you quickly recharge your Xbox 360 rechargeable battery packs. It is for use exclusively with the Xbox 360 Rechargeable Battery Pack for the Xbox 360™ video game and entertainment system. The Quick Charge Kit contains a charger, a power cord, and a NiMH rechargeable battery pack.

⚠ WARNING

Before using this product, read this manual and the Xbox 360 console manuals for important safety and health information. Keep all manuals for future reference. For replacement manuals, go to www.xbox.com/support or call Xbox Customer Support (see "If You Need More Help").

The limited warranty covering this product is contained in the Xbox 360 Warranty manual (Volume 2).

Dispose of this product in accordance with local and national disposal regulations (if any), including those governing the recovery and recycling of waste electrical and electronic equipment (WEEE).

⚠ Rechargeable Battery Safety

Only use Microsoft approved rechargeable battery packs, identified by the Xbox 360 Compatible logo, with your wireless controller and quick charge kit. Use of unapproved battery packs may result in injury from burns, fire, or explosion.

Improper use of batteries may result in battery fluid leakage, overheating, or explosion. Released battery fluid is corrosive and may be toxic. It can cause skin and eye burns, and is harmful if swallowed. To reduce the risk of injury:

- Charge only with the Xbox 360 quick charger, the Xbox 360 Play & Charge Kit, or another Microsoft approved charger.
- Keep batteries out of reach of children.
- Do not heat, open, puncture, mutilate, or dispose of batteries in fire.
- If a battery leaks, remove the battery, taking care to keep the leaked fluid from touching your skin or clothes. If fluid from the battery comes into contact with skin or clothes, flush skin with water immediately. Before inserting a new battery, thoroughly clean the controller with a damp paper towel.
- Recycle or dispose of batteries in accordance with Local and National Disposal Regulations, including those governing the recovery and recycling of waste electrical and electronic equipment (WEEE).

Do not allow metal objects to touch the battery terminals; they can become hot and cause burns. For example, do not carry the battery in a pocket with keys or coins.

⚠ Electrical Safety

As with many other electrical devices, failure to take the following precautions can result in serious injury or death from electric shock or fire or damage to the quick charger.

Select an appropriate power source for your quick charger:

- Use only the power cord that came with your quick charge kit or that you received from an authorized repair center.
- Do not use non-standard power sources, such as generators or inverters, even if the voltage and frequency appear acceptable. Only use AC power provided by a standard wall outlet.

To avoid damaging the power cord:

- Protect the power cord from being walked on.
- Protect the cord from being pinched or sharply bent, particularly where it connects to the power outlet and the quick charger.
- Do not jerk, knot, sharply bend, or otherwise abuse the power cord.
- Do not expose the power cord to sources of heat.
- Keep children and pets away from the power cord. Do not allow them to bite or chew on it.
- When disconnecting the power cord, pull on the plug — do not pull on the cord.

If the power cord becomes damaged in any way, stop using it immediately and contact Xbox Customer Support for a replacement.

Unplug your quick charger during lightning storms or when unused for long periods of time.

Connect the power cord by completely inserting the power cord connector into the charger until it stops.

USE YOUR QUICK CHARGE KIT

Charge the Battery Pack

Charge your Xbox 360 Rechargeable Battery Pack before first use and whenever it is depleted.

To charge the battery pack using the quick charger:

- 1 Insert the rechargeable battery pack into either battery compartment on the quick charger and push in to lock.

NOTE

To avoid pinching your fingers when inserting, push only on the flat surface of the battery pack.

- 2 Connect the quick charger to power with the quick charger power cord. The corresponding light on the quick charger will glow red as your battery pack charges. When the light switches to green, the battery pack is fully charged and can be removed for use with your wireless controller.

NOTES

- Do not touch quick charger or battery pack terminals with your fingers or allow metal parts to touch them. Doing so may damage them.
- Typically, fully charging can take up to two hours for one new battery pack or four hours for two new battery packs using the Xbox 360 Quick Charge Kit. Actual charge times vary depending on the state or condition of the battery pack being charged.
- The battery or the charger may become warm during charging or use. This is normal and does not indicate a problem with the battery.
- If the battery is unused for a long time, it may lose its charge. If this occurs, simply recharge the battery normally.
- At first, or after storage for a long period of time, it can take from three to five full charge cycles for the battery pack to achieve its full capacity.
- The battery has a limited life. The amount of play time will decrease as the battery pack ages or after many recharge cycles. The battery pack needs to be replaced when play time becomes too short or when it can no longer be charged.

Clean Your Battery Pack

If it is necessary to clean the battery contacts, use only a dry cloth. Water or chemicals can damage the contacts.

TROUBLESHOOTING

If you encounter problems, try the possible solutions provided below.

Charge Light Doesn't Glow

Make sure the battery pack is completely locked in to the charger battery compartment. If the battery pack is completely locked in to the compartment and the light does not glow green or red, the battery pack or charger may be defective.

NOTE

Damaged battery packs will not charge and could harm your controller. Battery packs that have been crushed, immersed in liquids, or exposed to intense heat may be damaged beyond use and should be disposed of in accordance with local laws.

Battery Pack Charges Slowly

Very depleted rechargeable battery packs can take longer to charge.

Battery Pack Charge Depletes Quickly

The amount of play time will decrease as the battery pack ages or after many recharge cycles. The battery pack should be replaced when play time becomes unacceptably short or when it can no longer be charged.

IF YOU NEED MORE HELP

Please go to www.xbox.com/support or call Xbox Customer Support:

United States and Canada: 1-800-4MY-XBOX (1-800-469-9269)
TTY users: 1-866-740-XBOX (1-866-742-9269)

Mexico: 001-866-745-83-12
TTY users: 001-886-251-26-21

Colombia: 01-800-912-1830

Do not take your Xbox 360 console or its accessories to your retailer for repair or service unless instructed to do so by an Xbox Customer Support representative.

⚠ Do Not Attempt Repairs

Do not attempt to take apart, service, or modify the Xbox 360 console, power supply, or its accessories in any way. Doing so could present the risk of serious injury or death from electric shock or fire, and it will void your warranty.

FOR CUSTOMERS IN THE UNITED STATES

This device complies with Part 15 of the FCC Rules. Operation is subject to the following two conditions:

- (1) This device may not cause harmful interference, and
- (2) This device must accept any interference received, including interference that may cause undesired operation.

Trade Name:	Microsoft Corp.	Responsible Party:	Microsoft Corporation
Address:	One Microsoft Way Redmond, WA 98052 U.S.A.	Telephone No.:	(800) 4MY-XBOX

FOR CUSTOMERS IN CANADA

This Class B digital apparatus complies with Canadian ICES-003.

COPYRIGHT

Information in this document, including URL and other Internet Web site references, is subject to change without notice. Unless otherwise noted, the example companies, organizations, products, domain names, e-mail addresses, logos, people, places and events depicted herein are fictitious, and no association with any real company, organization, product, domain name, e-mail address, logo, person, place or event is intended or should be inferred. Complying with all applicable copyright laws is the responsibility of the user. Without limiting the rights under copyright, no part of this document may be reproduced, stored in or introduced into a retrieval system, or transmitted in any form or by any means (electronic, mechanical, photocopying, recording, or otherwise), or for any purpose, without the express written permission of Microsoft Corporation.

Microsoft may have patents, patent applications, trademarks, copyrights, or other intellectual property rights covering subject matter in this document. Except as expressly provided in any written license agreement from Microsoft, the furnishing of this document does not give you any license to these patents, trademarks, copyrights, or other intellectual property.

© 2006 Microsoft Corporation. All rights reserved.

Microsoft, Xbox, Xbox 360, Xbox Live, the Xbox logos, and the Xbox Live logo are either registered trademarks or trademarks of Microsoft Corporation in the United States and/or other countries.

Kit de chargement rapide Xbox 360

Merci d'avoir choisi le Kit de chargement rapide Xbox 360. Ce kit de chargement rapide vous permet de recharger rapidement vos batteries rechargeables Xbox 360. Il fonctionne exclusivement avec la Batterie rechargeable Xbox 360 du système de jeu vidéo et de divertissement Xbox 360™. Le kit de chargement rapide comprend un chargeur, un cordon d'alimentation et une batterie NiMH rechargeable.

⚠ AVERTISSEMENT

Avant d'utiliser ce produit, lisez le présent guide et les guides de la console Xbox 360 pour obtenir toute l'information relative à la sécurité et à la santé. Conservez tous les guides pour consultation ultérieure. Pour obtenir des guides de recharge, rendez-vous sur www.xbox.com/support ou composez le numéro du Service à la clientèle de Xbox (voir la section « Si vous avez besoin d'une aide supplémentaire »).

La garantie limitée couvrant ce produit se trouve dans le Guide de garantie de Xbox 360 (Volume 2).

Éliminez ce produit conformément aux normes locales et nationales en matière de gestion des déchets (s'il y a lieu), y compris celles qui régissent la récupération et le recyclage des rebuts de matériel électrique et électronique.

⚠ CONSIGNES DE SÉCURITÉ POUR LA BATTERIE RECHARGEABLE

Utilisez uniquement des batteries rechargeables approuvées par Microsoft, identifiées par le logo de compatibilité avec Xbox 360, avec votre manette sans fil et votre kit de chargement rapide. L'utilisation de batteries non approuvées présente des risques de blessures découlant de brûlures, d'incendie ou d'explosion.

Une utilisation inappropriée des piles risque de provoquer une fuite de liquide, surchauffe ou explosion. Le liquide de pile est corrosif, voire toxique. Il peut provoquer des brûlures aux yeux ou à la peau et est nocif s'il est avalé. Pour réduire le risque de blessure :

- Utilisez exclusivement le chargeur rapide Xbox 360, le Kit de chargement rapide Xbox 360 ou tout autre chargeur approuvé par Microsoft.
- Gardez les piles hors de la portée des enfants.

- Vous ne devez jamais chauffer, ouvrir, perforez ou mutiler les piles ni les jeter dans un feu.
- En cas de fuite, retirez la pile immédiatement en prenant soin d'éviter tout contact avec la peau ou les vêtements. Si le liquide de la pile entre en contact avec la peau ou les vêtements, rincez immédiatement la peau à eau vive. Avant d'insérer une nouvelle pile, nettoyez à fond la manette à l'aide d'une serviette de papier humidifiée.
- Recyclez ou jetez les piles conformément aux normes locales et nationales en matière de gestion des déchets, y compris celles qui régissent la récupération et le recyclage des rebuts de matériel électrique et électronique.

Assurez-vous qu'aucun objet métallique ne touche les bornes de la batterie; elles risqueraient de s'échauffer et de causer des brûlures. Par exemple, ne transportez pas la batterie dans une poche avec des clés ou des pièces de monnaie.

⚠ SÉCURITÉ CONCERNANT L'ÉLECTRICITÉ

Comme dans le cas de nombreux autres appareils électroniques, si vous ne prenez pas les précautions suivantes, vous risquez de subir des blessures graves ou de décéder des suites d'une commotion ou d'un incendie électrique. Vous pourriez également endommager votre chargeur rapide.

Sélectionnez une source d'alimentation appropriée pour votre chargeur rapide :

- N'utilisez que le cordon d'alimentation fourni avec votre kit de chargement rapide ou obtenu auprès d'un centre de réparation autorisé.
- N'utilisez pas des sources d'alimentation non standard, telles que des génératrices ou des onduleurs, même si la tension et la fréquence semblent acceptables. N'utilisez que du courant alternatif fourni par une prise murale standard.

Pour éviter d'endommager le cordon d'alimentation :

- Protégez le cordon d'alimentation pour éviter qu'il ne soit piétiné.
- Protégez le cordon pour éviter qu'il ne soit pincé ou plié, particulièrement aux endroits où il se connecte à la prise de courant et au chargeur rapide.
- Évitez de tirer d'un coup sec sur le cordon d'alimentation, de le nouer, de le plier en deux et de l'abîmer.

<ul style="list-style-type: none">N'exposez pas le cordon d'alimentation à des sources de chaleur. Gardez les enfants et les animaux hors de portée du cordon d'alimentation. Ne les laissez pas mordre ou mastiquer le cordon. Lorsque vous débranchez le cordon d'alimentation, tirez sur la fiche et non sur le cordon. <p>Si le cordon d'alimentation est endommagé de quelque façon que ce soit, cessez immédiatement de l'utiliser et communiquez avec le Service à la clientèle de Xbox pour le remplacer.</p> <p>Débranchez votre chargeur rapide pendant les orages électriques ou lorsque vous comptez ne pas l'utiliser pendant une longue période.</p> <p>Branchez le cordon d'alimentation en insérant complètement le connecteur du cordon d'alimentation dans le chargeur jusqu'à ce qu'il s'arrête.</p>

UTILISEZ VOTRE KIT DE CHARGEMENT RAPIDE

Chargez la batterie

Chargez la Batterie rechargeable Xbox 360 avant de l'utiliser la première fois et lorsqu'elle est déchargée.

Pour recharger la batterie à l'aide du chargeur rapide :

1 Insérez la batterie rechargeable dans l'un des compartiments à piles du chargeur rapide et enfoncez-la pour l'immobiliser.

REMARQUE

Pour éviter de pincer vos doigts lors de l'insertion, ne poussez que sur la surface plane de la batterie.

2 Branchez le cordon d'alimentation du chargeur rapide dans la prise de courant.

Le voyant correspondant au chargeur rapide passe au rouge lorsque votre batterie se recharge. Lorsque le voyant devient vert, la batterie est chargée au complet et vous pouvez la retirer et l'utiliser avec votre manette sans fil.

REMARQUES

- Ne touchez ni au chargeur rapide ni aux bornes de la batterie avec vos doigts ou des pièces de métal. Vous risqueriez de les endommager.
- Une recharge complète peut prendre généralement jusqu'à deux heures pour une batterie neuve ou jusqu'à quatre heures pour deux nouvelles batteries à l'aide du Kit de chargement rapide Xbox 360. Le temps de recharge réel varie en fonction de l'état de la batterie en cours de chargement.
- La batterie ou le chargeur peut se réchauffer pendant le chargement ou l'utilisation. Ce phénomène est normal et n'indique aucun problème avec la batterie.
- Si la batterie n'est pas utilisée pendant une longue période, elle peut s'épuiser. Si cela se produit, rechargez simplement la batterie.
- Au début ou après une longue période de stockage, trois à cinq cycles de charge complets peuvent s'avérer nécessaire pour que la batterie atteigne sa capacité de fonctionnement maximale.
- La batterie a une durée de vie limitée. Le temps de jeu diminue lorsque la batterie est vieille ou après de nombreuses recharges. La batterie doit être remplacée lorsque le temps de jeu devient trop court ou lorsque la batterie ne peut plus être rechargée.

Nettoyez votre batterie

S'il s'avère nécessaire de nettoyer les contacts de la batterie, utilisez un chiffon sec uniquement. L'eau ou les produits chimiques peuvent endommager les contacts.

DÉPANNAGE


Si vous rencontrez des problèmes, essayez les solutions possibles suivantes :

Le voyant de recharge ne s'illumine pas

Vérifiez que la batterie est bien enclenchée dans le compartiment à piles du chargeur. Lorsque la batterie est bien enclenchée dans le compartiment et que le voyant ne s'illumine pas en vert ou rouge, il se peut que la batterie ou le chargeur soit défectueux.


Kit de carga rápida Xbox 360


Gracias por elegir el Kit de carga rápida Xbox 360. El Kit de carga rápida te permite recargar los paquetes de baterías recargables de Xbox 360. Es de uso exclusivo con el paquete de baterías recargables Xbox 360 y el sistema de videojuegos y entretenimiento Xbox 360™. El Kit de carga rápida contiene un cargador, un cable de alimentación y un paquete de baterías recargables.

 ADVERTENCIA
Antes de utilizar este producto, lee este manual y los manuales de Xbox 360 para conocer información importante en materia de seguridad y salud. Conserva todos los manuales para futuras consultas. Para obtener manuales de repuesto, visita www.xbox.com/support o llama al Servicio de soporte al cliente (consulta “Si necesitas más ayuda”).

La garantía limitada que cubre este producto está incluida en el Manual de garantía de Xbox 360 (volumen 2).

Desecha este producto de acuerdo con las disposiciones locales y nacionales (en caso de haberlas), incluyendo aquellas que regulan la recuperación y el reciclaje de equipos eléctricos y electrónicos desechados (EEED).

 SEGURIDAD DE LAS BATERÍAS RECARGABLES
Utiliza solamente paquetes de baterías recargables aprobados por Microsoft, que se identifican por el logotipo de compatibilidad con Xbox 360, con tu control inalámbrico y kit de carga rápida. El uso de paquetes de baterías no aprobados puede producir lesiones por quemaduras, incendio o explosión.
El uso indebido de las baterías podría provocar fugas de líquido, calentamiento o explosiones. El líquido derramado es corrosivo y podría ser tóxico. Puede provocar quemaduras en la piel y en los ojos, y resulta nocivo si se ingiere. Para reducir el riesgo de lesiones:
<ul style="list-style-type: none">Para cargar utiliza solamente el cargador rápido de Xbox 360, el Kit Carga y Juego Xbox 360 u otro cargador aprobado por Microsoft. Mantén las baterías fuera del alcance de los niños. No calientes, abras, perfores, deformes ni arrojes las baterías al fuego. Si sale líquido de una batería, extráela procurando que el líquido derramado no entre en contacto con la piel ni con la ropa. Si el líquido de la batería entra en contacto con la piel o con la ropa, límpialo con agua inmediatamente. Antes de colocar una batería nueva, limpia el control con una toallita de papel húmeda. Recicla o desecha las baterías de acuerdo con las disposiciones locales y nacionales, incluidas aquellas que regulan la recuperación y el reciclaje de equipos eléctricos y electrónicos desechados (EEED). <p>No permitas que objetos metálicos entren en contacto con los terminales de la batería; pueden calentarse y causar quemaduras. Por ejemplo, no lleves la batería en un bolsillo con llaves o monedas.</p>

 SEGURIDAD ELÉCTRICA
Como sucede con otros muchos dispositivos eléctricos, si no se adoptan las precauciones siguientes se pueden producir lesiones graves o muerte por descarga eléctrica, incendio o daños al cargador rápido.
Selecciona una fuente de alimentación adecuada para el cargador rápido:
<ul style="list-style-type: none">Utiliza únicamente el cable de alimentación que acompañaba al kit de carga rápida que recibiste de un centro de reparaciones autorizado. No utilices fuentes de alimentación no estándar, como generadores o inversores, incluso aunque el voltaje y la frecuencia parezcan aceptables. Utiliza solamente alimentación de CA proporcionada por un enchufe de pared estándar. <p>Para evitar daños al cable de alimentación:</p> <ul style="list-style-type: none">Protege el cable de alimentación de ser pisado. Protege el cable de ser apretado o curvado de manera excesiva, sobre todo por la parte que se conecta al enchufe eléctrico y al cargador rápido. No sacudas, anudes ni dobles excesivamente el cable de alimentación ni lo utilices de ninguna otra forma inadecuada. No espongas el cable de alimentación a fuentes de calor. Mantén a los niños y mascotas alejados del cable de alimentación. No permitas que lo muerdan o mastiquen. Al desconectar el cable de alimentación, tira del enchufe, no del cable. <p>Si un cable de alimentación se daña de alguna forma, deja de utilizarlo inmediatamente y ponte en contacto con el servicio de soporte técnico de Xbox 360 para su sustitución.</p> <p>Desconecta la consola Xbox 360 durante las tormentas eléctricas o cuando no vaya a ser utilizada durante largos períodos de tiempo.</p> <p>Conecta el cable de alimentación insertando el conector de éste en el cargador hasta el final.</p>

USAR EL KIT DE CARGA RÁPIDA

Cargar el paquete de baterías

Carga el Paquete de baterías recargables Xbox 360 antes de usarlo por primera vez y cada vez que se gaste.

Para cargar el paquete de baterías usando el cargador rápido:

1 Coloca el paquete de baterías recargables en el cualquiera de los compartimientos para baterías del cargador rápido y empuja para cerrarlo.

NOTA

Para no lastimarte los dedos durante la colocación, haz presión solamente sobre la superficie plana del paquete de baterías.

2 Conecta el cargador rápido a la alimentación con su cable de alimentación.

La luz correspondiente del cargador rápido se iluminará de color rojo para indicar que las baterías se están cargando. Cuando la luz pase a ser verde, el paquete de baterías estará completamente cargado y podrá ser usado en el control inalámbrico.

REMARQUE

Les batteries endommagées ne se rechargeront pas et risquent d'endommager votre manette. Les batteries qui ont été écrasées, immergées ou exposées à une chaleur intense peuvent ne plus être réparables. Vous devez les éliminer conformément aux lois locales.

La batterie se recharge lentement

Lorsqu'elles sont complètement déchargées, les batteries rechargeables peuvent prendre plus de temps à se recharger.

La batterie se décharge rapidement


Le temps de jeu diminue lorsque la batterie est vieille ou après de nombreuses recharges. La batterie doit être remplacée lorsque le temps de jeu devient trop court ou lorsque la batterie ne peut plus être rechargée.

SI VOUS AVEZ BESOIN D'UNE AIDE SUPPLÉMENTAIRE

Rendez-vous sur www.xbox.com/support ou appelez le Service à la clientèle Xbox : États-Unis et Canada : 1-800-4MY-XBOX (1-800-469-9269)

Utilisateurs de TTY : 1-866-740-XBOX (1-866-740-9269)

Ne confiez pas votre console Xbox 360 ou ses accessoires à une personne qui ne vous détailant pour les réparations, à moins qu'un représentant du Service à la clientèle de Xbox ne vous le demande.

 Ne tentez pas d'effectuer des réparations
Ne tentez pas de démonter, de réparer ou de modifier la console Xbox 360, son bloc d'alimentation ou l'un de ses accessoires de quelque façon que ce soit. Vous risqueriez de vous blesser gravement ou de mettre votre vie en danger en provoquant une décharge électrique ou un incendie, et votre garantie serait annulée.

FOR CUSTOMERS IN THE UNITED STATES

Ce dispositif est conforme à la Partie 15 des règles de la FCC. L'utilisation de ce dispositif est autorisée seulement aux deux conditions suivantes :

(1) Ce dispositif ne doit pas produire d'interférence nuisible, et

(2) Ce dispositif doit être prêt à accepter tout brouillage radioélectrique reçu, même si ce brouillage est susceptible de compromettre le fonctionnement du dispositif.

Nom commercial :	Microsoft Corp.	Partie responsable :	Microsoft Corporation
Adresse :	One Microsoft Way Redmond, WA 98052 U.S.A.	Nº de téléphone :	(800) 4MY-XBOX

POUR LES CLIENTS AU CANADA

Cet appareil numérique de Classe B est conforme à la norme canadienne ICES-003.

COPYRIGHT

Les informations contenues dans le présent document, y compris les URL et autres références de sites Web Internet peuvent être modifiées sans préavis. Sauf mention contraire, les sociétés, organisations, produits, noms de domaine, adresses électroniques, logos, personnes, lieux et événements mentionnés ici à titre d'exemple sont purement fictifs et aucune association à tout(e) société, organisation, produit, nom de domaine, adresse électronique, logo, personne, lieu ou événement réel n'est intentionnelle ou volontaire. Il appartient à l'utilisateur de veiller au respect de toutes les dispositions légales applicables en matière de copyright. En vertu des droits d'auteur, aucune partie de ce document ne peut être reproduite, stockée ou introduite dans un système de recherche automatique, ni transmise sous quelque forme ou par quelque moyen que ce soit (électronique, mécanique, photocopie, enregistrement ou autre), ou dans n'importe quel but, sans l'autorisation écrite de Microsoft Corporation. Selon les cas, Microsoft détient des brevets (ou a déposé des demandes de brevets), ainsi que des marques, des copyrights ou autres droits de propriété intellectuelle sur les questions évoquées dans ce document. Sauf disposition contraire expressément stipulée dans un accord de licence écrit concédé par Microsoft, la communication de ce document ne confère au destinataire aucun droit sur les brevets, marques, copyrights et autres droits de propriété intellectuelle.

© 2006 Microsoft Corporation. Tous droits réservés.

Microsoft, Xbox, Xbox 360, Xbox Live, et les logos Xbox et Xbox Live sont soit des marques de commerce de Microsoft Corporation, soit des marques déposées de Microsoft Corporation, aux États-Unis et/ou dans d'autres pays.

NOTAS

- No toques los terminales del cargador rápido ni del paquete de baterías con los dedos ni con piezas metálicas. Podrían sufrir daños.
- Habitualmente, la carga completa puede tardar dos horas para un paquete de baterías nuevo o cuatro para dos paquetes de baterías nuevos si se utiliza el Kit de carga rápida Xbox 360. Los tiempos de carga reales varían según el estado o condición del paquete de baterías que se vaya a cargar.
- La batería puede calentarse durante la carga o el uso. Esto es normal y no indica un problema con la batería.
- Si la batería no se utiliza durante mucho tiempo, puede perder su carga. Si ocurre esto, recárgala normalmente.
- Primero, o después de almacenar la batería durante un período de tiempo largo, pueden requerirse entre tres y cinco ciclos de carga completa para que el paquete de baterías alcance su capacidad completa.
- La batería tiene una vida útil limitada. La cantidad de tiempo de reproducción disminuirá a medida que envejezca el paquete de baterías o después de muchos ciclos de recarga. El paquete de baterías debe reemplazarse cuando el tiempo de reproducción sea demasiado breve o cuando ya no se pueda cargar.

Limpiar el paquete de baterías

Si es necesario limpiar los contactos de la batería, utiliza sólo un paño seco. El agua o los productos químicos pueden dañar los contactos.

SOLUCIÓN DE PROBLEMAS

Si surgen problemas, prueba una de las soluciones siguientes.

No se enciende la luz de carga

Asegúrate de que el paquete de baterías está bien insertado y fijo en el compartimiento del cargador de baterías. Si el paquete de baterías está completamente fijo en el compartimiento y la luz no se ilumina de color verde ni rojo, es posible que el paquete de baterías o el cargador esté defectuoso.

NOTA

Los paquetes de baterías defectuosos no se recargarán y podrían dañar el control. Los paquetes de baterías que hayan sido golpeados, sumergidos en líquidos o expuestos a calor intenso podrían quedar inutilizados y deberían ser desechados según la legislación local.

El paquete de baterías se carga muy lento

Los paquetes de baterías recargables completamente descargados pueden tardar más en cargarse.


La carga del paquete de baterías se gasta rápidamente

La cantidad de tiempo de reproducción disminuirá a medida que envejezca el paquete de baterías o después de muchos ciclos de recarga. El paquete de baterías debe reemplazarse cuando el tiempo de reproducción sea insuficiente o cuando ya no se pueda cargar.

SI NECESITAS MÁS AYUDA

Visita www.xbox.com/support o llama al Servicio de soporte al cliente de Xbox 360: Estados Unidos y Canadá: 1-800-4MY-XBOX (1-800-469-9269)
Usuarios TTY: 1-866-740-XBOX (1-866-740-9269)
México: 001-866-745-83-12
Usuarios TTY: 001-866-251-26-21
Colombia: 01-800-912-1830

No lleves la consola Xbox 360 ni los accesorios a tu distribuidor para que los repare o les dé mantenimiento a no ser que te lo diga un empleado del Servicio de soporte al cliente de Xbox.

 No intentes realizar reparaciones
No intentes desmontar, reparar ni alterar la consola Xbox 360, la fuente de alimentación ni sus accesorios en modo alguno. Al hacerlo existe riesgo de lesiones graves o muerte por descarga eléctrica o fuego; además, la garantía quedará cancelada.

PARA LOS CLIENTES DE ESTADOS UNIDOS

Este dispositivo cumple las normas FCC, parte 15. La operación está sujeta a las dos condiciones siguientes:

(1) Este dispositivo no debe provocar interferencias perjudiciales.

(2) Este dispositivo debe poder soportar interferencias de cualquier tipo, incluidas las que provoquen anomalías de funcionamiento.

Nombre comercial:	Microsoft Corp.	Parte responsable:	Microsoft Corporation
Dirección:	One Microsoft Way Redmond, WA 98052 (EE. UU.)	Número de teléfono:	(800) 4MY-XBOX

PARA LOS CLIENTES DE CANADÁ

Este aparato Class B digital cumple con la norma ICES-003 de Canadá.

COPYRIGHT

La información contenida en este documento, incluida la dirección URL, y otras referencias a sitios Web, está sujeta a cambios sin previo aviso. Siempre que no se indique lo contrario, las compañías, organizaciones, productos, nombres de dominio, direcciones de correo electrónico, logotipos, personas, lugares y acontecimientos citados en los ejemplos son ficticios y no se pretende hacer referencia ni debe deducirse referencia alguna a compañías, organizaciones, productos, nombres de dominio, direcciones de correo electrónico, logotipos, personas, lugares o acontecimientos reales. El usuario es responsable de cumplir todas las leyes de derechos de autor aplicables. Sin que ello limite los derechos protegidos por los derechos de autor, queda prohibida la reproducción total o parcial de este documento, así como su almacenamiento o introducción en un sistema de recuperación de datos, o su transmisión en cualquier forma y por cualquier medio (electrónico, mecánico, fotocopia, grabación, etc.), sea cual sea el fin, sin la autorización expresa por escrito de Microsoft Corporation.

Microsoft podría tener patentes, aplicaciones patentadas, marcas comerciales, derechos de autor o derechos de propiedad intelectual sobre los temas incluidos en este documento. Salvo cuando se indique expresamente en el contrato de licencia por escrito de Microsoft, la posesión de este documento no implica la licencia sobre dichas patentes, marcas comerciales, derechos de autor o demás propiedad intelectual.

© 2006 Microsoft Corporation. Reservados todos los derechos.

Microsoft, Xbox, Xbox 360, Xbox Live, los logotipos de Xbox y el logotipo de Xbox Live son marcas registradas o marcas comerciales de Microsoft Corporation en los Estados Unidos y/o en otros países.